

U.A.T. BUZAU
 S.C. URBIS-SERV S.R.L. BUZAU
 STR. SPIRU HARET, NR. 6, BUZAU
 Cod unic de înregistrare: 7158440

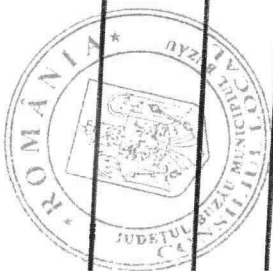
ANEXA Nr. 1
 LA HCL. 40 / 23.03.2023




BUGETUL DE VENITURI ȘI CHELTUIELI
pe anul 2023

				mii lei						
		INDICATORI	Nr. rd.	Realizat 2022	Propuneri 2023	%	Estimari 2024	Estimari 2025	%	
0	1								2	3
I.									9	10
		VENITURI TOTALE (Rd.1=Rd.2+Rd.5)	1	27329	31270	114.42	32960	35490	105.40	107.68
	1	Venituri totale din exploatare, din care:	2	27282	31260	114.5	32950	35480	105.40	107.68
		a) subvenții, cf. prevederilor legale în vigoare	3							
		b) transferuri, cf. prevederilor legale în vigoare	4							
	2	Venituri financiare	5	47	10	21.27	10	10	100	100
II		CHELTUIELI TOTALE (Rd.6=Rd.7+Rd.19)	6	27080	30534	112.75	32193	34651	105.43	107.63
	1	Cheltuieli de exploatare, (Rd. 7= Rd.8+Rd.9+Rd.10+Rd.18) din care:	7	27080	30533	112.75	32192	34650	105.43	107.63
		A. cheltuieli cu bunuri si servicii	8	11476	12547	109.33	13262	14300	105.7	107.83
		B. cheltuieli cu impozite, taxe si varsaminte asimilate	9	130	150	114.5	160	170	106.67	106.25

		cheltuieli cu personalul, (Rd.10=Rd.11+Rd.14+Rd.16+Rd.17) din care:	10	13405	15700	11712	16520	17830	105.22	107.93
	C0	Cheltuieli de natură salarială(Rd.11=Rd.12+ Rd.13)	11	12265	14520	118.38	15230	16450	104.89	108.01
	C1	ch. cu salariile	12	11083	13270	119.73	13920	15020	104.89	107.90
	C2	bonusuri	13	1182	1250	105.75	1310	1430	104.80	109.16
	C3	alte cheltuieli cu personalul, din care:	14							
		cheltuieli cu plati compensatorii aferente disponibilizărilor de personal	15							
	C4	Cheltuieli aferente contractului de mandat si a altor organe de conducere si control, comisii si comitete	16	645	600	93.02	650	690	108.33	106.15
	C. C5	Cheltuieli cu contribuțiile datorate de angajator	17	495	580	117.17	640	690	110.34	107.90
	D.	alte cheltuieli de exploatare	18	2068	2136	103.29	2250	2350	105.34	104.44
	2	Cheltuieli financiare	19	-	1	-	1	1	100	100
III		REZULTATUL BRUT (profit/pierdere) (Rd.20=Rd.1-Rd.6)	20	249	736	295.58	767	839	104.21	109.38
IV	1	IMPOZIT PE PROFIT CURENT	21	42	112	266.67	123	134	109.82	108.94
	2	IMPOZIT PE PROFIT AMÂNAT	22							



	3	VENITURI DIN IMPOZITUL PE PROFIT AMÂNAT	23							
	4	IMPOZITUL SPECIFIC UNOR ACTIVITĂȚI	24							
	5	ALTE IMPOZITE NEPREZENTATE LA ELEMENTELE DE MAI SUS	25							
V		PROFITUL/PIERDEREA NETA A PERIOADEI DE RAPORTARE (Rd. 26=Rd.20-Rd.21-Rd.22+Rd.23-Rd.24-Rd.25), din care:	26	207	624	301.44	644	705	103.20	109.47
	1	Rezerve legale	27	12	37	308	38	42	102.70	110.53
	2	Alte rezerve reprezentând facilități fiscale prevăzute de lege	28							
	3	Acoperirea pierderilor contabile din anii precedenți	29	195	587	301.03	606	663	103.24	109.41
	4	Constituirea surselor proprii de finanțare pentru proiectele cofinanțate din împrumuturi externe, precum și pentru constituirea surselor necesare rambursării ratelor de capital, plății dobânzilor, comisioanelor și altor costuri aferente acestor împrumuturi	30							
	5	Alte repartizări prevăzute de lege	31							
	6	Profitul contabil rămas după deducerea sumelor de la Rd. 27, 28, 29, 30, 31 (Rd. 32= Rd.26-(Rd.27 la Rd. 31)>= 0)	32							



7		Participarea salariaților la profit în limita a 10% din profitul net, dar nu mai mult de nivelul unui salariu de bază mediu lunar realizat la nivelul operatorului economic în exercițiul financiar de referință	33							
8		Minimum 50% vărsăminte la bugetul de stat sau local în cazul regiilor autonome, ori dividende convenite acționarilor, în cazul societăților/companiilor naționale și societăților cu capital integral sau majoritar de stat, din care:	34							
	a)	- dividende convenite bugetului de stat	35							
	b)	- dividende convenite bugetului local	36							
	c)	- dividende convenite altor acționari	37							
9		Profitul nerepartizat pe destinațiile prevăzute la Rd.33 - Rd.34 se repartizează la alte rezerve și constituie sursă proprie de finanțare	38							
VI		VENITURI DIN FONDURI EUROPENE	39							
VII		CHELTUIELI ELIGIBILE DIN FONDURI EUROPENE, din care	40							
	a)	cheltuieli materiale	41							
	b)	cheltuieli cu salariile	42							


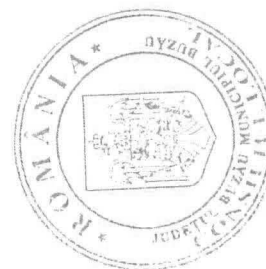
		c) cheltuieli privind prestarile de servicii	43							
		d) cheltuieli cu reclama si publicitate	44							
		e) alte cheltuieli	45							
VIII		SURSE DE FINANȚARE A INVESTIȚIILOR, din care:	46	2001	2100	104.95	2200	2300	104.76	104.54
	1	Alocații de la buget	47							
		alocații bugetare aferente plății angajamentelor din anii anteriori	48							
IX		CHELTUIELI PENTRU INVESTIȚII	49	1233	2100	170.32	2200	2300	104.76	104.54
X		DATE DE FUNDAMENTARE								
	1	Nr. de personal prognozat la finele anului	50	210	212	101.05	212	212	100	100
	2	Nr. mediu de salariați total	51	198	202	102.02	202	212	100	100
	3	Castigul mediu lunar pe salariat (lei/persoană) determinat pe baza cheltuielilor de natură salarială *)	52	5162	5990	116.04	6283	6780	104.89	107.91
	4	Câștigul mediu lunar pe salariat (lei/persoană) determinat pe baza cheltuielilor de natură salarială, recalculat cf. Legii anuale a bugetului de stat **)	53	5162	5700	110.42	6283	6780	110.20	107.91
	5	Productivitatea muncii în unități valorice pe total personal mediu (mii lei/persoană) (Rd.2/Rd.51)	54	138	154	111.59	163	176	105.84	107.97
	6	Productivitatea muncii în unități valorice pe total personal mediu recalculată cf. Legii anuale a bugetului de stat	55							

7	Productivitatea muncii în unități fizice pe total personal mediu (cantitate produse finite/ persoană)	56								
8	Cheltuieli totale la 1000 lei venituri totale (Rd. 57= (Rd.6/Rd.1)x1000)	57	993	976	98.39	976	976	100	100	
9	Plăți restante	58	-	1000	-	1000	1000	100	100	
10	Creanțe restante	59	-	1000	-	1000	1000	100	100	

*) Rd. 52 = Rd. 150 din Anexa de fundamentare nr. 2

**) Rd. 53 = Rd. 151 din Anexa de fundamentare nr. 2


DIRECTOR EXECUTIV
ing. CUZA DAN

DIRECTOR ECONOMIC
ec. LAZAR MARIA



U.A.T. BUZAU
 S.C. URBIS-SERV S.R.L. BUZAU
 STR. SPIRU HARET, NR. 6, BUZAU
 Cod unic de înregistrare: 7158440




ANEXA Nr. 2
 LA HCL. 40 | 23.03.2023

Detalierea indicatorilor economico-financiari prevăzuți în bugetul de venituri și cheltuieli și repartizarea pe trimestre a acestora

mii lei

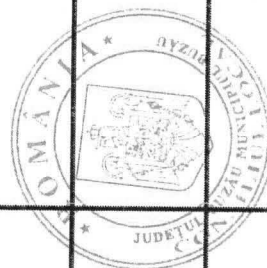
0	1	INDICATORI	Nr. rd.	AN 2022	Propuneri an 2023				%
					din care:				
					Realizat	Trim I	Trim II	Trim III	An
		2	3	4	5a	5b	5c	5	6
I.		VENITURI TOTALE (Rd.1=Rd.2+Rd.22)	1	27329	3950	15215	24482	31270	114.42
	1	Venituri totale din exploatare (Rd.2=Rd.3+Rd.8+Rd.9+Rd.12+Rd.13+Rd.14), din care:	2	27282	3948	15210	24475	31260	114.58
	a)	din producția vândută (Rd.3=Rd.4+Rd.5+Rd.6+Rd.7), din care:	3	27146	3913	15105	24330	31050	114.38
		a1) din ctr.lucrari	4	23234	2673	12755	20460	26500	114.07
		a2) din servicii prestate	5	2395	700	1400	2350	2750	114.82
		a3) din redevențe și chirii	6	1449	520	900	1440	1700	117.32
		a4) alte venituri	7	70	20	50	80	100	142.86
	b)	din vânzarea mărfurilor	8	123	30	100	140	200	162.60
	c)	din subvenții și transferuri de exploatare	9						
	ci	subvenții, cf. prevederilor legale în vigoare	10						

		c2	transferuri, cf. prevederilor legale în vigoare	11						
		d)	din producția de imobilizări	12	9					
		e)	venituri aferente costului producției în curs de execuție	13	4	5	5	5	10	250
		f)	alte venituri din exploatare (Rd.15+Rd.16+Rd.19+Rd.20+Rd.21, din care:	14						
		fi)	din amenzi și penalități	15						
		f2)	din vânzarea activelor și alte operații de capital (red.16=Rd.17+Rd.18), din care:	16						
			- active corporale	17						
			- active necorporale	18						
		f3)	din subvenții pentru investiții	19						
		f4)	din valorificarea certificatelor CO2	20						
		f5)	alte venituri	21						
	2		Venituri financiare (Rd.22=Rd.23+Rd.24+Rd.25+Rd.26+Rd.27), din care:	22	47	2	5	7	10	21.27
		a)	din imobilizări financiare	23						
		b)	din investiții financiare	24						
		c)	din diferențe de curs	25						
		d)	din dobânzi	26						
		e)	alte venituri financiare	27	47	2	5	7	10	21.27
II			CHELTUIELI TOTALE (Rd.28=Rd.29+Rd.130)	28	27080	5675	14715	23827	30534	112.75



	Cheltuieli de exploatare								
1	(Rd.29=Rd.30+Rd.78+Rd.85+Rd.113), din care:	29	27080	5675	14715	23827	30533	112.75	
	A. Cheltuieli cu bunuri si servicii (Rd.30=Rd.31+Rd.39+Rd.45), din care:	30	11476	1231	5736	10387	12547	109.33	
A1	Cheltuieli privind stocurile (Rd.31=Rd.32+Rd.33+Rd.36+ Rd.37+Rd.38), din care:	31	9301	835	4660	8770	10300	110.74	
a)	cheltuieli cu materiile prime	32	4581	300	2290	4320	5080	110.89	
b)	cheltuieli cu materialele consumabile, din care:	33	3382	300	1710	3230	3800	112.36	
	b1) cheltuieli cu piesele de schimb	34	242	50	130	250	280	115.7	
	b2) cheltuieli cu combustibilii	35	1182	200	600	1100	1300	109.98	
c)	cheltuieli privind materialele de natura obiectelor de inventar	36	113	35	60	110	120	106.19	
d)	cheltuieli privind energia și apa	37	1225	200	600	1110	1300	106.12	
e)	cheltuieli privind mărfurile	38							
A2	Cheltuieli privind serviciile executate de terți (Rd.39=Rd.40+Rd.41+Rd.44), din care:	39	457	130	250	385	500	109.40	
a)	cheltuieli cu întreținerea și reparațiile	40	181	40	100	160	200	110.50	
b)	cheltuieli privind chiriile	41	180	50	100	150	200	111.11	
	b1) - către operatori cu capital integral/majoritar de stat	42	180	50	100	150	200	111.11	
	b2) - către operatori cu capital privat	43							
c)	prime de asigurare	44	96	40	50	75	100	104.17	

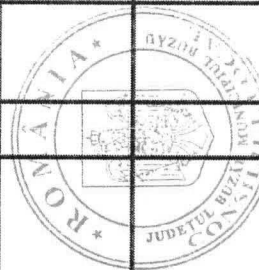
A3	Cheltuieli cu alte servicii executate de terți (Rd.45=Rd.46+Rd.47+Rd.49+Rd.56+Rd.61+Rd.62+Rd.66+Rd.67+Rd.68+Rd.77), din care:	45	1718	266	826	1232	1744	101.70
a)	cheltuieli cu colaboratorii	46						
b)	cheltuieli privind comisioanele și onorariul, din care:	47	36	30	60	75	100	277.77
b1)	cheltuieli privind consultanța juridică	48	36	30	60	75	100	277.77
c)	cheltuieli de protocol, reclamă și publicitate (Rd.51+Rd.53), din care:	49	15	9	15	17	25	166.67
c1)	cheltuieli de protocol, din care:	50	10	5	8	10	15	150.00
	- tichete cadou potrivit Legii nr. 193/2006, cu modificările ulterioare	51						
c2)	cheltuieli de reclamă și publicitate, din care:	52	5	4	5	7	10	200
	- tichete cadou ptr. cheltuieli de reclamă și publicitate, potrivit Legii nr. 193/2006, cu modificările ulterioare	53						
	- tichete cadou ptr. campanii de marketing, studiul pieței, promovarea pe piețe existente sau noi, potrivit Legii nr. 193/2006, cu modificările ulterioare	54						
	- ch.de promovare a produselor	55						
d)	Ch. cu sponsorizarea, potrivit O.U.G. nr. 2/2015 (Rd.56=Rd.57+Rd.58+Rd.60), din care:	56	4	4	7	11	14	350

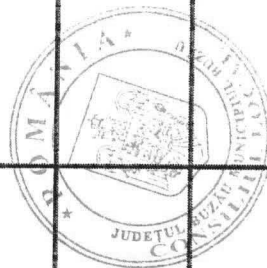


	d1)	ch.de sponsorizare in domeniul medical si sanatare	57							
	d2)	ch. de sponsorizare in domeniile educatie, invatamant, social si sport, din care:	58	4	4	7	11	14	350	
		- pentru cluburile sportive	59							
	d3)	ch. de sponsorizare pentru alte actiuni si activitati	60							
e)		cheltuieli cu transportul de bunuri si persoane	61	19	5	10	18	20	105.26	
f)		cheltuieli de deplasare, detaşare, transfer, din care:	62							
		- cheltuieli cu diurna (rd.63=Rd.64+Rd.65), din care:	63							
		-interna	64							
		-externa	65							
g)		cheltuieli poştale şi taxe de telecomunicaţii	66	56	15	30	45	60	107.14	
h)		cheltuieli cu serviciile bancare si asimilate	67	7	3	4	6	8	114.28	
i)		alte cheltuieli cu serviciile executate de terţi, din care:	68	1581	200	700	1060	1520	96.14	
	i1)	cheltuieli de asigurare si pază	69	420	-	-	-	-	-	
	i2)	cheltuieli privind întreţinerea şi funcţionarea tehnicii de calcul	70	123	35	70	100	140	113.82	
	i3)	cheltuieli cu pregătirea profesională	71	13	5	10	18	20	153.85	
	i4)	cheltuieli cu reevaluarea imobilizărilor corporale şi necorporale, din care:	72							

		-aferele bunurilor de natura domeniului public	73						
	i5)	cheltuieli cu prestațiile efectuate de filiale	74						
	i6)	cheltuieli privind recrutarea și plasarea personalului de conducere cf. Ordonanței de urgență a Guvernului nr. 109/2011	75						
	i7)	cheltuieli cu anunțurile privind licitațiile și alte anunțuri	76						
	j)	alte cheltuieli	77						
	B Cheltuieli cu impozite, taxe și vărsăminte asimilate (Rd.78=Rd.79+Rd.80+Rd.81+Rd.82+Rd.83+Rd.84), din care:		78	131	50	75	115	150	114.50
	a)	ch. cu taxa pt. activitatea de exploatare a resurselor minerale	79						
	b)	ch. cu redevența pentru concesionarea bunurilor publice si resursele minerale	80						
	c)	ch. cu taxa de licență	81						
	d)	ch. cu taxa de autorizare	82						
	e)	ch. cu taxa de mediu	83						
	f)	cheltuieli cu alte taxe și impozite	84	131	50	75	115	150	114.5
	C. Cheltuieli cu personalul (Rd.85=Rd.86+Rd.99+Rd.103+ Rd. 112), din care:		85	13405	3871	7834	11715	15700	117.12
	C0	Cheltuieli de natură salarială (Rd.86=Rd.87+ Rd.91)	86	12265	3585	7250	10832	14520	118.38
	C1	Cheltuieli cu salariile (Rd.87=Rd.88+Rd.89+Rd.90), din care:	87	11083	3320	6640	9960	13270	119.73
		a) salarii de bază	88	9160	2745	5500	8230	11000	120.09

	b) sporuri, prime și alte bonificații aferente salariului de bază (conform CCM)	89	1923	575	1140	1730	2270	118.04
	c) alte bonificații (conform CCM) '	90						
C2	Bonusuri (Rd.91=Rd.92+Rd.95+Rd.96+ Rd.97+ Rd.98), din care:	91	182	265	610	872	1250	105.75
	a) cheltuieli sociale prevăzute la art. 25 din Legea nr. 227/2015 privind Codul fiscal*), cu modificările și completările ulterioare, din care:	92	193	-	82	82	200	103.63
	- tichete de creșă, cf. Legii nr. 193/2006, cu modificările ulterioare;	93						
	- tichete cadou pentru cheltuieli sociale potrivit Legii nr. 193/2006, cu modificările ulterioare;	94						
	b) tichete de masă;	95	989	265	528	790	1050	106.17
	c) vouchere de vacanță;	96						
	d) ch. privind participarea salariaților la profitul obținut în anul precedent	97						
	e) alte cheltuieli conform CCM.	98						
C3	Alte cheltuieli cu personalul (Rd.99=Rd.100+Rd.101 + Rd. 102), din care:	99						
	a) ch. cu plățile compensatorii aferente disponibilizărilor de personal	100						
	b) ch. cu drepturile salariale convenite în baza unor hotărâri judecătorești	101						





	c) cheltuieli de natură salarială aferente restructurării, privatizării, administrator special, alte comisii și comitete	102						
C4	Cheltuieli aferente contractului de mandat și a altor organe de conducere și control, comisii și comitete (Rd.103=Rd.104+Rd.107+ Rd.110+ Rd.111), din care:	103	645	141	294	448	600	93.02
	a) pentru directori/directorat	104	508	102	205	308	410	80.71
	-componenta fixă	105	508	102	205	308	410	80.71
	-componenta variabilă	106						
	b) pentru consiliul de administrație/consiliul de supraveghere, din care:	107	137	39	89	140	190	138.68
	-componenta fixă	108	137	39	89	140	190	138.68
	-componenta variabilă	109						
	c) pentru cenzori	110						
	d) pentru alte comisii și comitete constituite potrivit legii	111						
C5	Cheltuieli cu contribuțiile datorate de angajator	112	495	145	290	435	580	117.17
	D. Alte cheltuieli de exploatare (Rd.113=Rd.114+Rd.117+Rd.118+ Rd.119+Rd.120+Rd.121), din care:	113	2068	523	1070	1610	2136	103.29
	cheltuieli cu majorări și penalități							
a)	(Rd.114=Rd.115+Rd.116), din care:	114	38	3	5	8	10	26.32
	- către bugetul general consolidat	115	8			-	-	
	- către alți creditori	116	30	3	5	8	10	33.33

	b)	cheltuieli privind activele imobilizate	117						
	c)	cheltuieli aferente transferurilor pentru plata personalului	118						
	d)	alte cheltuieli	119	29	10	15	22	26	89.65
	e)	ch. cu amortizarea imobilizărilor corporale și necorporale	120	2001	510	1050	1580	2100	104.95
	f)	ajustări și deprecieri pentru pierdere de valoare și provizioane (Rd.121=Rd.122-Rd.125), din care:	121						
	f1)	cheltuieli privind ajustările și provizioanele	122						
	f1.1	-provizioane privind participarea la profit a salariaților	123						
	f1.2	- provizioane in legatura cu contractul de mandat	124						
	f2)	venituri din provizioane și ajustări pentru depreciere sau pierderi de valoare , din care:	125						
	f2.1	din anularea provizioanelor (Rd.126=Rd.127+Rd. 128+ Rd.129), din care:	126						
		- din participarea salariaților la profit	127						
		- din deprecierea imobilizărilor corporale și a activelor circulante	128						
		- venituri din alte provizioane	129						
2		Cheltuieli financiare (Rd.130=Rd.131+Rd.134+Rd. 137), din care:	130	-				1	
	a)	cheltuieli privind dobânzile, din care:	131						

	a1)	aferente creditelor pentru investiții	132						
	a2)	aferente creditelor pentru activitatea curentă	133						
	b)	cheltuieli din diferențe de curs valutar, din care:	134					1	
	b1)	aferente creditelor pentru investiții	135						
	b2)	aferente creditelor pentru activitatea curentă	136						
	c)	alte cheltuieli financiare	137						
III		REZULTATUL BRUT (profit/pierdere) (rd.138=Rd.1-Rd.28)	138	249	-1725	495	655	736	295.58
		venituri neimpozabile	139						
		cheltuieli nedeductibile fiscal	140						
IV		IMPOZIT PE PROFIT CURENT	141	42		79	105	112	266.67
V		DATE DE FUNDAMENTARE							
	1	Venituri totale din exploatare, din care: (Rd.2)	142	27282	3948	15210	24475	31260	114.58
	a)	- venituri din subvenții și transferuri	143						
	b)	- alte venituri care nu se iau în calcul la determinarea productivității muncii și a rezultatului brut, cf. Legii anuale a bugetului de stat	144						
	2	Cheltuieli totale din exploatare, din care:Rd.29	145	27080	5675	14715	23827	30533	112.75


	a)	- alte cheltuieli din exploatare care nu se iau în calcul la determinarea rezultatului brut realizat în anul precedent, cf. Legii anuale a bugetului de stat	146						
3		Cheltuieli de natură salarială (Rd.86), din care: **)	147	12265	3585	7250	10832	14520	118.38
	a)	salariu minim	147 a)		175	350	525	700	
	b)	147 b)						
	c)	147 c)						
4		Nr. de personal prognozat la finele anului	148	210	210	212	212	212	101.05
5		Nr. mediu de salariați	149	198	202	202	202	202	102.02
6 a)		Câștigul mediu lunar pe salariat (lei/persoană) determinat pe baza cheltuielilor de natură salarială	150	5162	5627	5693	5670	5700	110.42
b)		Câștigul mediu lunar pe salariat (lei/persoană) determinat pe baza cheltuielilor cu salariile	151	4665	5190	5190	5190	5185	111.15
7 a)		Productivitatea muncii în unități valorice pe total personal mediu (mii lei/persoană) (Rd.2/Rd.149)	152	138	18	75	121	154	111.59
b)		Productivitatea muncii în unități valorice pe total personal mediu recalculată cf. Legii anuale a bugetului de stat	153						
		Productivitatea muncii în unități fizice pe total personal mediu (cantitate produse finite/persoană)							

	c)	W=QPF/Rd. 149	154					
	c1)	Elemente de calcul a productivitatii muncii in unitati fizice, din care	155					
		- cantitatea de produse finite (QPF)	156					
		- pret mediu (p)	157					
		- valoare=QPF x p	158					
		- pondere in venituri totale de exploatare = Rd.157/Rd.2	159					
	8	Plăți restante	160	-	800	800	1000	
	9	Creanțe restante, din care:	161	-	1000	1000	1000	
		- de la operatori cu capital integral/majoritar de stat	162	-	1000	1000	1000	
		- de la operatori cu capital privat	163					
		- de la bugetul de stat	164					
		- de la bugetul local	165					
		- de la alte entitati	166					
	10	Credite pentru finanțarea activității curente (soldul rămas de rambursat)	167					
	11	Redistribuirii/distribuirii totale cf.OUG nr. 29/2017 din:	168					
		- alte rezerve	169	12			37	308
		- rezultatul reportat	170	194			699	360

*) în limita prevazuta la art. 25 alin. 3 lit. b din Legea nr. 227/2015 privind Codul fiscal, cu modificările și completările ulterioare

***) se vor evidenta distinct sumele care nu se iau în calcul la determinarea creșterii câștigului mediu brut lunar, prevăzute în Legea anuală a bugetului de stat

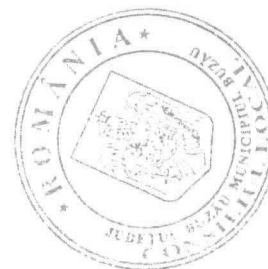
DIRECTOR EXECUTIV
ing. CUZA DAN




DIRECTOR ECONOMIC
ec. LAZAR MARIA



U.A.T. BUZAU
 S.C. URBIS-SERV S.R.L. BUZAU
 STR. SPIRU HARET, NR. 6, BUZAU
 Cod unic de înregistrare: 7158440



ANEXA Nr. 3

LA HCL. 40 / 23.03.2023

Gradul de realizare a veniturilor totale

mii lei

Nr. crt.	INDICATORI	Prevederi an 2021		% 4=3/2	Prevederi an2022		% 7=6/5
		Aprobat	Realizat		Aprobat	Realizat	
0	1	2	3	4	5	6	7
I.	Venituri totale (rd. 1 + rd. 2) *), din care:	31390	19765	62.96	26110	27329	104.67
1	Venituri din exploatare*)	31370	19759	62.98	26109	27282	104.49
2	Venituri financiare	20	6	30.00	1	47	470.00

*) Veniturile totale și veniturile din exploatare vor fi diminuate cu veniturile rezultate ca urmare a sumelor primite de la bugetul de stat.

DIRECTOR EXECUTIV
 ing. CUZA DAN



DIRECTOR ECONOMIC
 ec. LAZAR MARIA



U.A.T. BUZAU
 S.C. URBIS-SERV S.R.L. BUZAU
 STR. SPIRU HARET, NR. 6, BUZAU
 Cod unic de înregistrare: 7158440

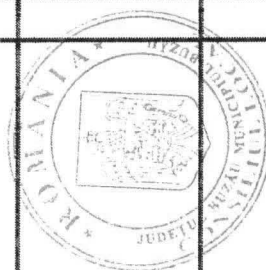
ANEXA Nr. 4
 LA HCL. 40/ 23.03.2023

Programul de investiții, dotări și sursele de finanțare

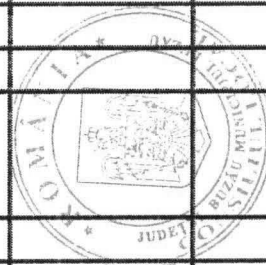
mii lei

0	1	INDICATORI	Data finalizării investiției	An precedent 2022		Valoare		
				Aprobat	Realizat/ Preliminat	An curent 2023	An 2024	An 2025
		2	3	4	5	6	7	8
I		SURSE DE FINANȚARE A INVESTIȚIILOR, din care:		2000	2001	2100	2200	2300
	1	Surse proprii, din care:		2000	2001	2100	2200	2300
		a) amortizare		2000	2001	2100	2200	2300
		b) profit						
	2	Alocații de la buget						
	3	Credite bancare, din care:						
		a) interne						
		b) externe						
	4	Alte surse, din care:						
		-majorare capital						
		-regie proprie						
II		CHELTUIELI PENTRU INVESTIȚII, din care:		2000	1233	2100	2200	2300
	1	Investiții în curs, din care:						
		a) pentru bunurile proprietatea privată a operatorului economic:						
		- (denumire obiectiv)						
		- (denumire obiectiv)						

		b) pentru bunurile de natura domeniului public al statului sau al unității administrativ-teritoriale:						
		- (denumire obiectiv)						
		- (denumire obiectiv)						
		c) pentru bunurile de natura domeniului privat al statului sau al unității administrativ-teritoriale:						
		- (denumire obiectiv)						
		- (denumire obiectiv)						
		d) pentru bunurile luate în concesiune, închiriate sau în locație de gestiune, exclusiv cele din domeniul public sau privat al statului sau al unității administrativ-teritoriale:						
		- (denumire obiectiv)						
		- (denumire obiectiv)						
	2	Investiții noi, din care:						
		a) pentru bunurile proprietatea privată a operatorului economic:						
		- (denumire obiectiv)						
		- (denumire obiectiv)						
		b) pentru bunurile de natura domeniului public al statului sau al unității administrativ-teritoriale:						
		- (denumire obiectiv)						
		- (denumire obiectiv)						
		c) pentru bunurile de natura domeniului privat al statului sau al unității administrativ-teritoriale:						
		- (denumire obiectiv)						
		- (denumire obiectiv)						



		d) pentru bunurile luate în concesiune, închiriate sau în locație de gestiune, exclusiv cele din domeniul public sau privat al statului sau al unității administrativ-teritoriale:						
		- (denumire obiectiv)						
		- (denumire obiectiv)						
	3	Investiții efectuate la imobilizările corporale existente (modernizări), din care:						
		a) pentru bunurile proprietate privată a operatorului economic:						
		- (denumire obiectiv)						
		- (denumire obiectiv)						
		b) pentru bunurile de natura domeniului public al statului sau al unității administrative-teritoriale:						
		- (denumire obiectiv)						
		- (denumire obiectiv)						
		c) pentru bunurile de natura domeniului privat al statului sau al unității administrativ-teritoriale:						
		- (denumire obiectiv)						
		- (denumire obiectiv)						
		d) pentru bunurile luate în concesiune, închiriate sau în locație de gestiune, exclusiv cele din domeniul public sau privat al statului sau al unității administrativ-teritoriale:						
		- (denumire obiectiv)						
		- (denumire obiectiv)						



	4	Dotări (alte achiziții de imobilizări corporale)		2000	1233	2100	2200	2300
	5	Rambursări de rate aferente creditelor pentru investiții, din care:						
		a) interne						
		b) externe						

DIRECTOR EXECUTIV
ing. CUZA DAN




DIRECTOR ECONOMIC
ec. LAZAR MARIA






SC URBIS SERV SRL, BUZĂU
Buzău, Str. Spiru Haret, nr. 6, etaj 3, cod 120242,
capital social: 13.518.634 lei, CF: RO7158440, RC: J10/247/1995,
cont: RO93BTRL01001202A30238XX Banca Transilvania Buzău,
web: www.urbis-serv.ro, email: urbis-serv@urbis-serv.ro,
tel: 0238 715 151, fax: 0372 030 411



SR EN ISO
9001:2015
CERTIFICAT
NR.1210/1/1



SR EN ISO
14001:2015
CERTIFICAT
NR.1210/1/2

LISTA INVESTITIILOR PE ANUL 2023 al SC „Urbis-Serv” S.R.L. Buzau

Nr. crt.	Denumire	U/M	Cant.	Pret/UM	Valoare (lei)
1	Camion 10 to.	Buc.	1	200.000	200.000
2	Cilindru compactor	Buc.	1	150.000	150.000
3	Minexcavator +accesorii	Buc.	1	400.000	400.000
4	Rulota	Buc.	1	30.000	30.000
5	Remorca scule	Buc.	1	15.000	15.000
6	Remorca tractor	Buc.	4	62.500	250.000
7	Ciocan demolator	Buc.	1	7.000	7.000
8	Placa vibratoare	Buc.	1	5.000	5.000
9	Masina taiat asfalt	Buc.	1	8.000	8.000
10	Generator electric	Buc.	1	5.000	5.000
11	Sera cu incalzire	Buc.	1	70.000	70.000
12	Masa mobila cu tavi	Buc.	10	6.500	65.000
13	Hala autoutilaje	Buc.	1	390.000	390.000
14	Toaleta ecologica	Buc.	1	5.000	5.000
15	Post trafo	Buc.	1	500.000	500.000
	TOTAL				2.100.000



DIRECTOR EXECUTIV,
Ing. Cuza Dan



DIRECTOR ECONOMIC,

Ec. Lazar Maria

U.A.T. BUZAU
 S.C. URBIS-SERV S.R.L. BUZAU
 STR. SPIRU HARET, NR. 6, BUZAU
 Cod unic de înregistrare: 7158440



ANEXA Nr. 5

LA HCL. 40 / 23. 03. 2023

Măsurile de îmbunătățire a rezultatului brut și de reducere a plăților restante

mii lei

Nr. crt.	Măsurile	Termen de realizare	An precedent 2022		An curent 2023		An 2024		An 2025	
			Realizat		Influențe (+/-)		Influențe (+/-)		Influențe (+/-)	
			Rezultat brut (+/-)	Plăți restante	Rezultat brut	Plăți restante	Rezultat brut	Plăți restante	Rezultat brut	Plăți restante
0	1	2	3	4	5	6	7	8	9	10
Pct. I	Măsurile de îmbunătățire a rezultatului brut și de reducere a plăților restante									
1	Măsura 1. Cresterea veniturilor din exploatare		X	X	+3978		+1690		+2530	
2	Măsura 2. Scaderea chelt. cu impozite si taxe		X	X	-		-		-	
3	Măsura 3. Scaderea chelt. cu dobanzi, penalitati		X	X	+28		-		-	
4	Măsura 4. Scaderea altor chelt.		X	X	+3					
	TOTAL pct. I		X	X	+4009		+1690		+2530	
Pct. II	Cauze care diminuează efectul măsurilor prevăzute la pct. I									
1	Cauza 1. Cresterea chelt. cu bunuri si servicii		X	X	-1071		-715		-1038	

2	Cauza 2. Cresterea chelt.cu impozite si taxe		X	X	-19		-10		-10
3	Cauza 3. Cresterea chelt.cu personalul		X	X	-2295		-820		-1310
4	Cauza 4. Cresterea chelt.cu amortizarea		X	X	-99		-100		-100
5	Cauza 5. Cresterea chelt.financiare		X	X	-1		-		-
6	Cauza 6. Scaderea venit.financiare		X	X	-37		-		-
7	Cauza 7. Cresterea altor chelt.		X	X	-		-14		-
	TOTAL pct. II		X	X	-3522		-1659		-2458
Pct. III	TOTAL GENERAL pct. I + pct. II		X	X	+487		+31		+72

DIRECTOR EXECUTIV
ing. CUZA DAN




DIRECTOR ECONOMIC
ec. LAZAR MARIA

